


<商い担い手育成塾>

『西区、続いて越知面区 集落活動センターの現状と課題を学ぶ!』

昨年度の「起業」に続く、地元講師による講座第2弾を、6月24日からスタートしました。町内6地区にある集活センターの代表や担当者の方から、お二方ずつ話を伺うことになります。今月号から順次、センター設立の経過と課題、受け取った塾生の感想を掲載します。



△講座の様子



△平脇慶一さん

トップバッターは西区の平脇慶一さん。西宮市の出身でゆすはら応援隊を経験した後、“ジビエの里”の施設長に就任、奮闘中です。塾生に次のメッセージがありました。「栲原の人にとって、イノシシやシカは分けてあげたり貰ったりするもの。当然、当たり外れがあります。私達は加工技術を磨き、自信の持てる商品を提供しています。町内の人に食べてもらい、美味しさを実感してもらって、町外さらには県外にもPRして欲しいと思っています」。

続いて、越知面の区長でもある上田末喜さん。退職後、故郷に帰った上田さんは、セルフビルドで住まいを建てました。同時に、大きな危機感を抱いたそうです。

「10年、更に20年後に、ここはどうなるのだろう...」。その危機感が、上田さんの覚悟を固めました。そして、区長となり、集活センター長を引き受けられました。

パワーポイントを使い、一語一語噛み締めるように語りかけるお話は、分かり易く説得力がありました。

(塾長：笹岡)



△上田末喜さん

= 塾生の感想 =

「ゆすはらジビエの里」の取り組み (塾生：長山晋也)

イノシシやシカなどの野生動物の肉・ジビエに元々抵抗がなく、何度も食べた、自宅で魚をさばき、馬肉を切ったりしていたので、導入されたジビエカーなどの話もあって、より興味深く聞くことができました。

なぜ、西区はジビエに力を入れているのか？ 非常に明快。猟友会の活動に熱心な方が多いためだそうです。

西区で、町全体のイノシシの約5割、シカは約3割を捕獲しており、ジビエを活用するのは”出来ることから進める”という設立の方針によるものだと思います。

資料が手元に配られましたが、イノシシ・シカのイラストは猟友会メンバーのお孫さんが描いたものだそうで、大変可愛かったです。


イノシシ・シカの町内駆除・捕獲数は、年間1,300頭以上で推移。ピーク時は1,500頭以上であったと聞き、そこまで駆除しても毎年減らない。全国的に獣害が報道されていますが、改めてその数を知らされると、栲原の大きな課題の一つと実感できました。

ただ、販売のためには、整備され、資格を持つ施設で処理しなければなりません。これまでは埋設処理が多かったようで、設備が整ったジビエの里、更にジビエカーを駆使して、食肉資源として活用、地域を潤すものとして発展させたいというお話は、夢のある計画だなと素直に思いました。

特に興味を惹かれたのは、ジビエの里の解体処理の先頭に立たれている中越さんという女性でした。中越さんはかつて南米移住を体験され、かの地で豚の解体の仕事をされていたとか。そのような方が栲原にいるのか！という驚きもありました。お話を伺ってみたいなと思いましたが、実際に処理現場を訪ねたいとも思いました。

私が「大きい魚をさばいた時ですら、こんなに内臓が出てくるのかと驚いた。一層イノシシ・シカは大変ではないか？」と質疑の時間に尋ねると、「量と臭いで当初は辛かった」(平脇氏)とのお返事でした。それを聞いて、より体験してみたいな、という気になりました。

貴重なお話、有難うございました。栲原産ジビエ、是非食べたいと思います。




△配布されたお孫さんのイラスト



△ジビエの里で活躍されている中越さん

あらゆる手続をこの1枚で
暮らしを**ベンリ**に、
行政を**スマート**に。



健康保険証

マイナ
ポータル
(オンライン申請)

確定申告

コンビニ
交付

API連携

オンライン
契約

マイナンバーカードで
マイナポイント

お好きなキャッシュレス決済で
使えるポイントが

上限 **5,000** 円分
もらえちゃう!

付与率 **25%**

マイナンバーカードを使って、マイナポイントの予約・申込を行い、選択したキャッシュレス決済サービスでチャージやお買い物をするポイントが付与されるのが、「マイナポイント」の仕組みです!

幅広いキャッシュレス決済サービスが使えます

ICカード(電子マネー)

IC
CARD

QRコード決済



クレジットカード

CREDIT
CARD



マイナポイントの利用は
安心・安全です!

- マイナポイントの予約・申込にはマイナンバーカードの「電子証明書」を使うので、なりすましなどの悪用は困難です。
- 国が買い物履歴を収集・保有することはできません。

マイナンバーカードの受取に際しては、新型コロナウイルス感染症拡大防止の観点から、お住まいの地方公共団体が発信する情報に十分ご留意の上、混雑を避けた上でご来庁いただきますようお願いいたします。

- △マイナポイント事業をかたった不審な電話、メール、手紙、訪問等には十分注意してください。
- △マイナポイントの予約・申込のサポートは、マイナポイント事業公式ホームページ記載の「マイナポイント手続スポット」でお受けください。

お問い合わせ

マイナンバー総合フリーダイヤル
0120-95-0178

音声ガイダンスに従って「5番」を選択してください。
平日:9時30分~20時00分 土日祝:9時30分~17時30分

総務省

内閣府

STEP 1 取得

マイナンバーカードを持っていない方

オンライン申請だとカード発行が早い!



マイナンバーカードを取得しましょう!

以下の4つの方法で申請できます。

スマートフォン	パソコン
証明用写真機	郵便

マイナンバーカード入手の手順


- 通知カードと一緒に送られてきたマイナンバーカード交付申請書をお持ちの方は、上記の方法で申請してください。
 マイナンバーカード交付申請書をお持ちでない方
 専用サイトから手書き用のマイナンバーカード交付申請書と封筒をダウンロードできます。(このリーフレットに入っている交付申請書と封筒をお使いいただけます)
 マイナンバーカード 郵便 ※マイナンバーの記入が必要です。
 <マイナンバーカード総合サイト>
 詳しくはこちらのQRコードもしくはURLからご確認ください
<https://www.kojinbango-card.go.jp/kofushinse/>
- 市区町村から「交付通知書」が届きます。
 申請から約1か月後!
- 交付通知書に記載の必要書類を持参して、市区町村の交付窓口でマイナンバーカードを受け取りに行きましょう!

マイナンバーカード受取の際に設定する「数字4桁のパスワード」は、忘れないようご自身で保管してください!

STEP 2 予約

マイナンバーカードは持っているがマイナポイントを予約していない方

マイナンバーカードは作った!



マイナポイントを予約しましょう!

次のいずれかの方法・場所で予約・申込できます。

オンラインで24時間予約・申込可能

スマートフォン	パソコン
NFC (近距離無線通信対応) ※1	別途カードリーダーライタが必要です

必要なもの: マイナンバーカードの申請時or受取時にご自身で設定した数字4桁のパスワード、マイナンバーカード

スマートフォンでかんたん設定! (iPhone端末の場合)

- 「マイナポイントアプリ」をダウンロードしましょう。
 ダウンロードページはこちらから!
- マイナポイントアプリ
 アプリを起動し、「マイナポイントの予約」をタップします。
 マイナポイントの予約 (マイキーIDの発行)
- マイナンバーカードの申請時or受取時にご自身で設定した「数字4桁のパスワード」を入力しましょう。
 入力後、**次へ進む** をタップします。
 パスワードの入力を3回連続で間違えてしまうと、住民票のある市区町村窓口で、再設定を行う必要がありますので、ご注意ください。

STEP 3 申込

マイナンバーカード取得・マイナポイントを予約済みの方

どちらも準備OK!



マイナポイントを申し込んで取得しましょう!

※マイナポイントの申込みは7月以降順次可能です。

マイナポイント手続スポットでも可能

市区町村窓口	KDDI (auショップ)	セブンイレブン (マルチコピー機)
	NTTドコモ (ドコモショップ)	セブン銀行 (ATM) ※2020年9月頃開始を予定
	イオングループ (総合スーパー (GMS)、一部の食品スーパー (SM))	ビックカメラ
	ソフトバンク (ソフトバンクショップ/ワイモバイルショップ)	みずほ銀行
	郵便局	ヤマダ電機
		ローソン (マルチコピー機)

※支援端末は順次設置されます。また、一部対応していない市区町村や店舗もありますので、くわしくはマイナポイントホームページでご確認ください。

- スマートフォンの下へマイナンバーカードをセットし、カード情報を読み取ります。
 マイナンバーカードをセットしてください※1
 カードのセット位置は機種によって異なります。詳しくはホームページをご覧ください※2
- 読み取りを完了させ **発行** をタップしたら
マイナポイント予約完了!

※1 マイナンバーカード読み取り対応のスマートフォン機種については以下をご確認ください

<Android>	<iPhone>	<Android>	<iPhone>

※2 カードのセット位置は機種によって異なります。詳しくは以下をご確認ください

※Android端末の場合、2と3の作業が逆になり、1 アプリダウンロード→2 カード読み取り→3 数字4桁のパスワード入力となります。
 ※マイナポイントの予約によりマイキーIDが設定されます。(既にマイキーIDを設定した方はマイナポイント予約済みです)
 ※マイナポイントの予約者数が予算の上限に達した場合には、マイナポイントの予約を締め切る可能性があります。

スマートフォンでの操作説明

- マイナポイントアプリを起動し、「マイナポイントの申込み」をタップ。お好きなキャッシュレス決済サービスを選んでください。
 ▼対象となるキャッシュレス決済手段
 ICカード (電子マネー) IC CARD QRコード決済
 クレジットカード CREDIT CARD など
- 選択したキャッシュレス決済サービスでチャージorお買い物。
 一度選択したキャッシュレス決済サービスは変更できませんので、ご注意ください。
 2020年9月以降
- 選択したキャッシュレス決済サービスのポイントとしてマイナポイントが付与されます!
 上限5,000円分 (2万円のチャージorお買い物) 付与率は25%!
 もらえる!

※上記以外にも以下の手法でマイナポイント申込手続取得ができる事業者もあります。
 ・各決済サービスのアプリ上の申込み。
 ・店頭で前払いICカード等を購入後、決済事業者側にて申込手続の補助。

令和2年7月20日

各位

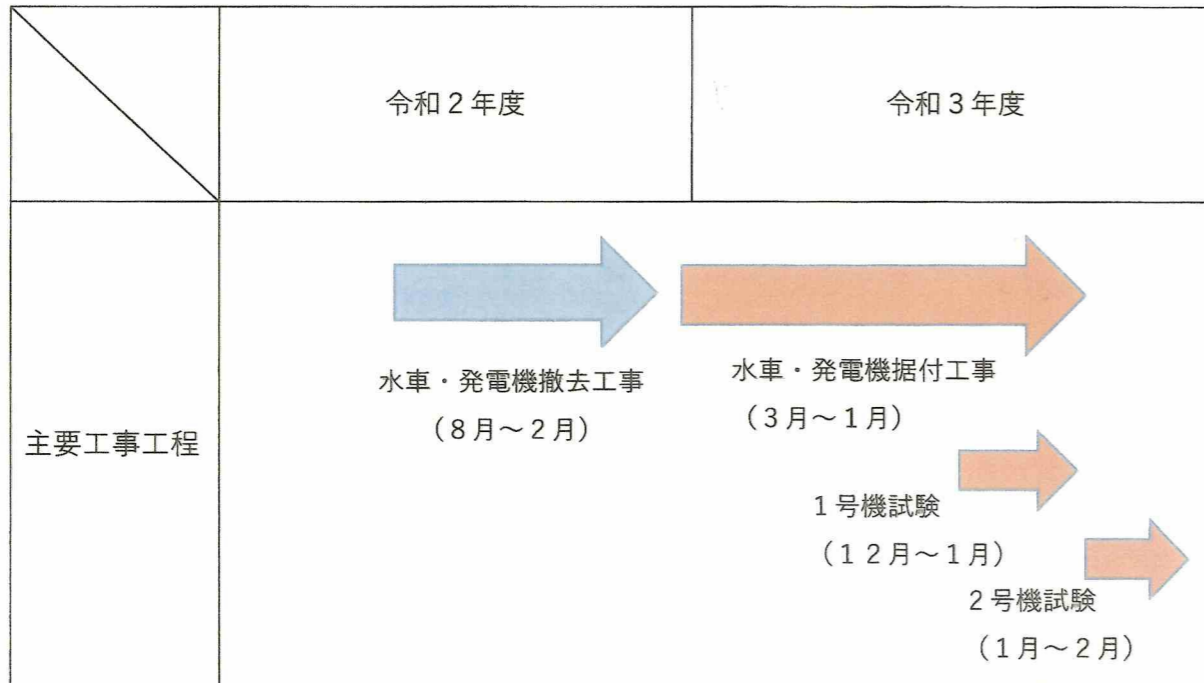
栲原町役場産業振興課

栲原川第二発電所（中平）改良工事について（周知）

表記の件につきまして、四国電力株式会社より、下記の期間を予定として改良工事を行う旨、連絡がありました。また、工事期間中、発電を停止することに伴い、初瀬（佐渡）ダム下流域において水量が変化する可能性があります。町民の皆さまにおかれましては、河川のレクリエーション利用の際は、水量の変化にご留意ください。

記

1. 概略工事工程



2. 水量について

- ◆初瀬ダムから栲原川・北川川合流地点（中平）までの間
→水量が増加する可能性があります。
- ◆栲原川第二発電所から栲原川・北川川合流地点までの間
→水量が減少する可能性があります。

（問い合わせ先）
栲原町産業振興課商工観光係
田尾・竹倉 TEL: 65-1250